


Somatydy

Gaston Naessens rozpoczął studia na wydziale fizyki, chemii i biologii Uniwersytetu w Lille w 1938r., wkrótce rozpoczęła się wojna i musiał kontynuować edukację w podziemiu. W 1945r. otrzymał dyplom Union Nationale Scientifique Francaise (nr 219) w dziedzinie inżynierii oraz biologii i przez przeoczenie nie wymienił go na oficjalny, wydawany przez rząd de Gaulle'a.



Gaston Naessens

Francuski biolog Gaston Naessens (1924), zamieszkały w Quebecu (Kanada), wynalazł 'somatoskop' - nowy typ mikroskopu, umożliwiający obserwację żywych komórek. Za jego pomocą odkrył 'somatydy' (małe ciała) - nową jednostkę biologiczną, obecną we wszystkich płynach biologicznych (krew, sok roślin). 1 lipca 1963r. zarejestrował teorię somatydów we Francuskiej Akademii Nauk. Stworzył nową dziedzinę nauki - 'ortobiologię somatydową'.

W 1964r., po opracowaniu preparatu 'GN24', podniosła się taka wrzawa, że musiał opuścić Francję. A za nim na Korsykę próbowało polecieć kilkudziesięciu tysięcy chorych.

Na Korsyce opracował 'anablast' - serum uzyskane z krwi koni wyścigowych, które miało jeszcze lepsze właściwości antyrakowe niż GN24.

Następnie osiedlił się w Montrealu (Kanada), później w RockForest k. Sherbrooke.

W 1989r. został aresztowany pod zarzutem praktykowania medycyny bez zezwolenia. Po masowych demonstracjach oczyszczono go z zarzutów.

W 1992r. amerykańska FDA zakazała sprowadzania kolejnego preparatu- '714X', nawet na własny użytek. W 1994r. urzędnicy dokonali nalotu na jedną z firm z Nowego Yorku, która dopiero starała się o zezwolenie na import. Skonfiskowano znalezionej literaturę, dokumentację i komputer (rzekomo służył drukowaniu ulotek).

Fanaticzni „naukowcy”, jak zwykle, nawet nie zadali sobie trudu spojrzenia w somatoskop, ich zarzuty opierają się na braku kwalifikacji do prowadzenia badań (chyba nigdy nie słyszeli o Faradayu, Marconim, czy tym bardziej Edisonie:).

Krystaliczne somatydy odpychają się nawzajem, mają dodatnio naładowane jądro i ujemnie naładowaną otoczkę. Są przyciągane do bieguna magnesu N. Są niezbędne do reprodukcji i wzrostu żywych komórek, produkują czynniki wspomagające podział. Ogrzewanie próbek krwi do 70°C nie niszczy ich (czyli nie są lipoproteinami), wytrzymują temperatury do 200°C (wg Reicha do 1500°C) oraz promieniowanie.

Przy braku inhibitorów krwi, wraz ze wzrostem pH, przechodzą cykl 'polimorficznych' przemian (polimorfizm- mikroorganizmy i wirusy mogą zmieniać formę w zależności od środowiska). W zdrowej krwi mogą być somatydem, zarodnikiem lub podwójnym zarodnikiem.

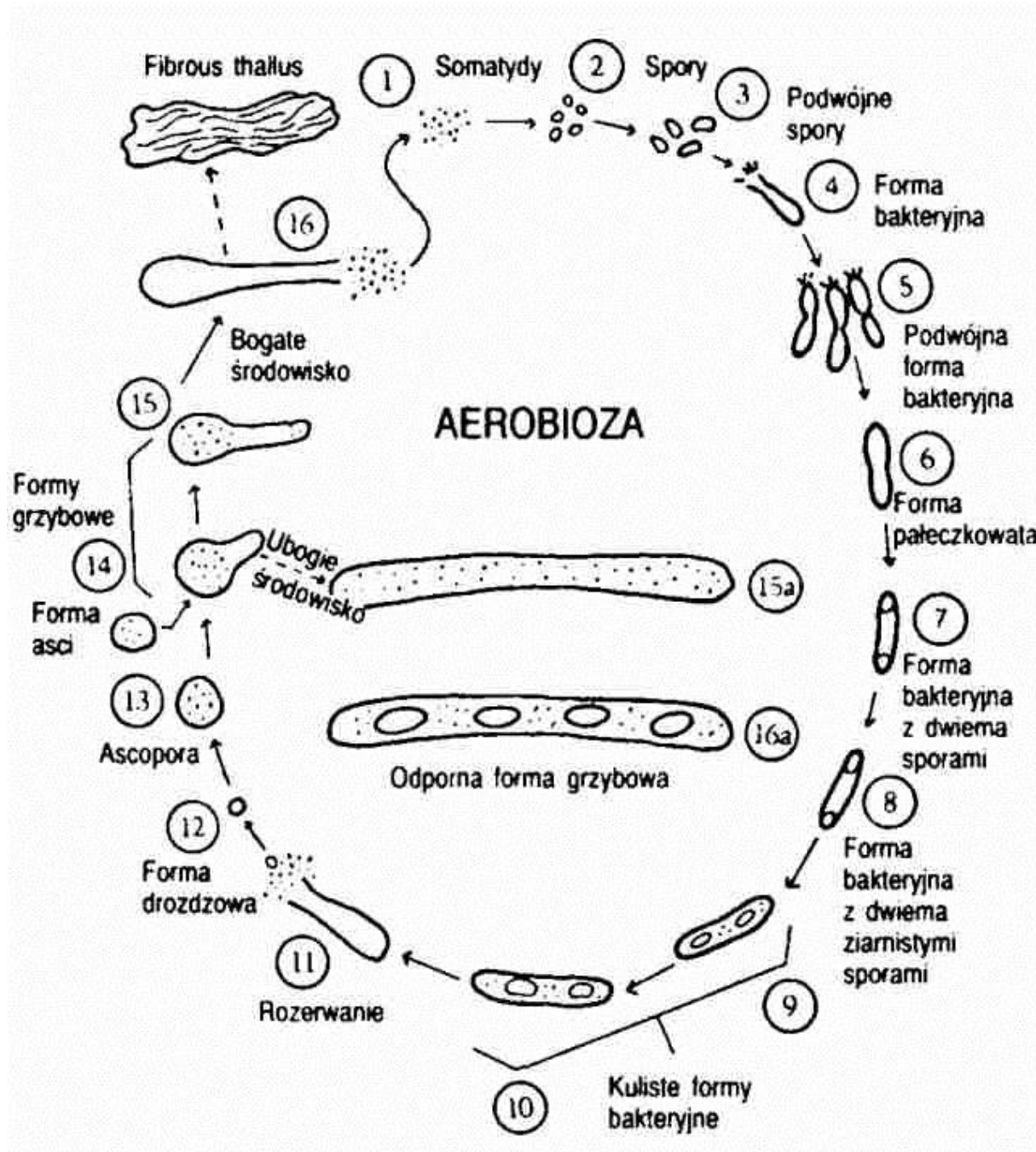
Naessens stwierdził, że w zdrowym organizmie somatydy występują tylko w trzech podstawowych postaciach cyklach życia (somatyd, spora, i podwójna spora). W tym mikrocyklu somatydy są symbiotyczne, pełnią niezbędne funkcje w regulacji komórek. W przypadku choroby przechodzą przez 13 kolejnych faz (rys): Dopiero kiedy przechodzą w dalsze fazy cyklu somatydowego, który według Naessensa w całości obejmuje 16 faz, stają się patologiczne.¹

Pod koniec XIXw. uważano, że pochodzenie raka jest infekcyjne, zastanawiano się który zarazek jest przyczyną, później koncepcja popadła w niełaskę.

¹ Gaston Naessens: Somatid and Somatoscope: <http://adistantmirror.com/gaston-naessens-somatid-and-somatoscope/>

W latach dwudziestych XXw. dr James Young napisał:

„Przynajmniej niektóre formy ustrojowe poprzednio otrzymywane z raka przez różnych badaczy są w rzeczywistości wyizolowanymi alternatywnymi fazami w tym samym organizmie raka...”



16 faz cyklu somatydowego

W medycynie pojawiały także koncepcje, że bakterie nie są źródłem choroby, lecz jej skutkiem. Nie infekują organizmu, jedynie pożerają uszkodzone wcześniej tkanki i przyspieszają proces zdrowienia. Żyjemy z nimi w symbiozie.

Gdy spełnią swoją funkcję, organizm podnosi temperaturę by łatwiej je usunąć. Lecz medycy wymyślili leki przeciwgorączkowe.

Rzez jasna bakterie produkują toksyny, więc ich nadmierna ilość może być niebezpieczna. Ale wynalezienie antybiotyków to tylko pyrrusowe zwycięstwo nad chorobami.

Oczywiście jest wielu lekarzy, którym zależy na dobru pacjenta. Niestety, nawet nie mają szansy zapoznać się z wieloma odkryciami, gdyż ich chciwi i tępi koledzy po fachu niszczą informacje. Przychodzi kolejne pokolenie, które nigdy nie słyszało choćby o podstawach homeopatii, myślą że to jakaś szarlataneria nie poparta dowodami.²

Podobnie jak przed nim inni słynni naukowcy - Bernard, Bechamp czy Rife, Naessens bez wątpliwości stwierdził, że **zarazki nie są przyczyną, ale skutkiem choroby.**

Wirusy i inne drobnoustroje można inaktywować w sposób selektywny, poddając je działaniu oscylującego pola elektrycznego o odpowiedniej częstotliwości. Royal R. Rife odkrył tę metodę już około 100 lat temu. Udowodnił jego skuteczność za pomocą mikroskopów o wysokiej rozdzielczości, a w 1934 r. w kontrolowanych testach klinicznych. Jednak wyniki te wydawały się niewiarygodne, ponieważ leżący u ich podstaw mechanizm nie został jeszcze poznany. Właściwie stajemy przed trzema problemami: 1) działaniem supermikroskopów Rife'a, 2) jego obserwacją, że bakterie mogą ulegać zmniejszaniu rozmiarów, oraz 3) decydującym zjawiskiem rezonansu. Wyjaśniono duże powiększenie i zdolność rozdzielczą mikroskopów Rife'a oraz pokazano, że nowe odkrycia potwierdzają konieczność porzucenia postulatu niezmiennych form bakterii. Następnie udowodniono, że wymuszone oscylacje impulsów wirusa prowadzą do osobliwego rezonansu z powodu efektów nieliniowych. Powoduje całkowite zniszczenie wirusa poprzez rozerwanie jego otoczki. Ta sama teoria dotyczy bakterii i nanobakterii ze względu na ich pilusy. **Światowa pandemia koronawirusa, ciągłe zagrożenie nieprzewidywalnymi mutacjami oraz dostępne obecnie wyjaśnienia powinny uświadomić, że metod biofizycznych nie można już lekceważyć.**^{3, 4}

² Za „Somatydy”: <http://galeriatechniki.blogspot.com/2008/08/somatydy.html>

³³ Article citations:
<https://www.scirp.org/%28S%28351jmbntvnjsjt1aadkposzje%29%29/reference/referencespapers.aspx?referencid=2893378>

„Somatydy występują w tkankach i krwi wszystkich organizmów żywych, a także w soku roślinnym”

<https://www.healingnaturallybybee.com/the-somatid-cycle-of-life-by-naessens/>

„Somatydy to mikroskopijne cząsteczki energii. Można je znaleźć we wszystkich rzeczach (organizmach), w tym w ludziach, zwierzętach, owocach, warzywach i sokach roślinnych, a także w martwej materii organicznej, takiej jak skały i popiół. Najwyraźniej są niezniszczalne”.

<https://bio-testing.org/members-articles/the-somatid-cycle/>

„SOMATID, ultramikroskopowa subkomórkowa żyjąca i rozmnażająca się istota, która według wielu naukowców jest prekursorem DNA i która może być budulcem wszelkiego życia na Ziemi”.

<http://customers.hbci.com/~wenonah/new/somatid.htm>

„Doktor Nasseans opracował niesamowity mikroskop świetlny, który pozwolił mu zajrzeć do żywych komórek. Standardowa mikroskopia elektronowa to komórki narybku, ale dzięki temu nowemu mikroskopowi Nasseans był w stanie zobaczyć, co dzieje się w komórkach, gdy były jeszcze żywe.

Odkrył Somatydy. Są to polimorficzne formy życia występujące we wszystkim, co żyje lub kiedykolwiek żyło. Nie są one wytwarzane przez komórkę ani niszczone, ale zmieniają formę w inną w zależności od stresu w komórkach.

<https://radionics.us/using-somatids/>

„Nazywa się je mykoplazmami, endobiontami, protitami i somatydami. Jakkolwiek by je nie nazwano, jeśli woda w tkankach stanie się zbyt kwaśna, wykazano, że szybko się rozmnażają i stają się przyczyną chorób, zmieniając formę i atakując każdy typ komórki.”

Earth's Tiniest Living Organisms: Somatids (Identify: Friend or Foe?)

<https://www.youtube.com/watch?v=Py-hutc5ZNM&t=5s>

9 lip 2008

[ODoctorRotcodO](#)

⁴ Virus Destruction by Resonance:

<https://www.scirp.org/%28S%28351jmbntvnjsjt1aadkposzje%29%29/journal/paperinformation.aspx?paperid=106157>

To, czy te maleńkie „tańczące” formy życia żyją w równowadze w twoim ciele, czy też rozmnażają się i powodują choroby, zależy od odczynu twoich tkanek. Różne czasopisma medyczne zawierają raporty i studia przypadków, które wskazują, że te mikroorganizmy są przyczyną większości chorób zapalnych i autoimmunologicznych. Obejmuje to między innymi: zespół chronicznego zmęczenia, fibromialgię, zapalenie stawów, ME, stwardnienie rozsiane, choroby serca, twardzinę skóry, toczeń, mieszane zaburzenia tkanki łącznej, zespół Sjogrena, zespół jelita drażliwego, IBS, chorobę Leśniowskiego-Crohna, nieswoiste zapalenie jelit, egzema, łuszczyca, trądzik, zapalenie tęczówki, sarkoidoza, zapalenie mięśni, zapalenie wielomięśniowe, stwardnienie rozsiane, ADD, ADHD, choroba Alzheimera, płasawica Huntingtona, choroba Parkinsona, utrata pamięci krótkotrwałej, nowotwory, zespół policystycznych jajników, choroba Addisona, nadczynność tarczycy, niedoczynność tarczycy, choroba Grave’a, nadczynność przytarczyc, choroby nerek, ostra niewydolność nerek, zapalenie pęcherzyka żółciowego, kamienie żółciowe, zapalenie trzustki, rak trzustki, rak mózgu, białaczka i chłoniak.

„Béchamp nazwał te maleńkie drobnoustroje mikrozymami, Gaston Naessens nazwał je somatydami, a Gunther Enderlein nazwał je protitami”.

<https://www.healingnaturallybybee.com/you-cannot-catch-bugs-germs-bacteria-or-candidafungi/>

„Naessens wierzy, że naładowana elektrycznie somatyda jest pierwotną iskrą życia, punktem, w którym energia kondensuje się w materię”.

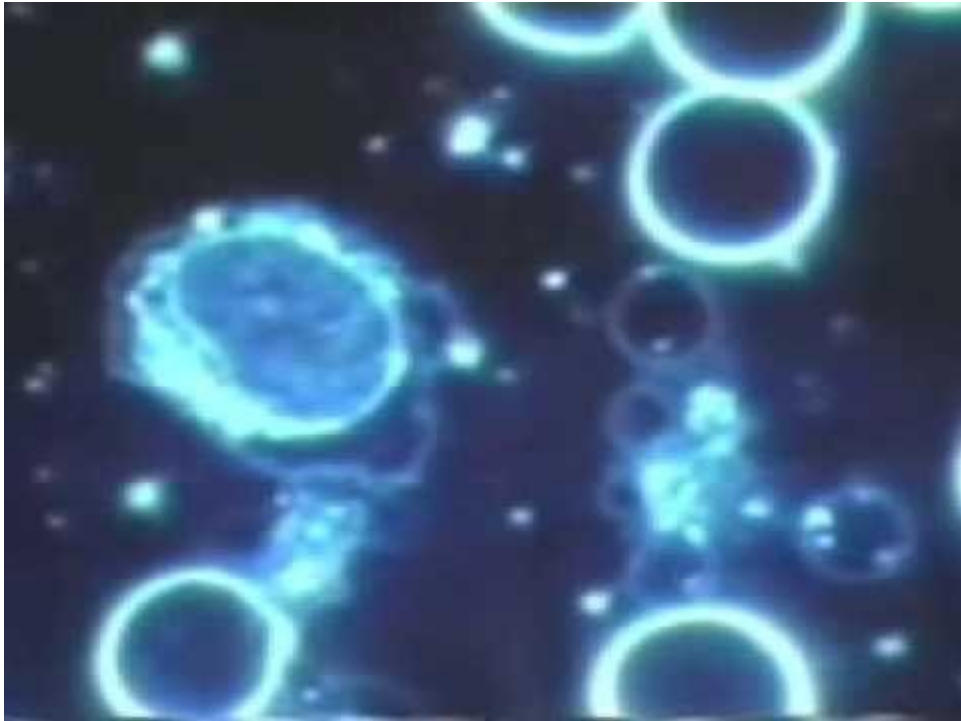
<http://dmc.members.sonic.net/sentinel/gvcon4.html>

„U zdrowych osób, mówi Naessens, somatyda przechodzi przez trzyetapowy cykl, w wyniku którego wytwarzana jest odpowiednia ilość trefonu hormonu wzrostu, aby komórki rozmnażały się w odpowiednim tempie. (Ten hormon wzrostu został po raz pierwszy zidentyfikowany przez laureata Nagrody Nobla Alexisa Carrel’a, który nie powiązało go jednak z subkomórkową jednostką we krwi.)

Kiedy jednak organizm jest zestresowany lub osłabiony, somatyda przechodzi w dłuższy makrocykl, który obejmuje 13 dodatkowych etapów, w tym formy przypominające bakterie, wirusy i komórki drożdży. Inni naukowcy zaobserwowali niektóre z tych form we krwi pacjentów chorych na raka i wysunęli hipotezę, że przyczyną raka jest bakteryjna, a później wirusowa. Jednak zgodnie z tymi teoriami (które nie zostały potwierdzone dowodami naukowymi) zawsze uważano, że nosiciel choroby przedostaje się do organizmu skądś z zewnątrz, podobnie jak zarazki. Zdaniem Naessensa te formy drobnoustrojów są po prostu fazami somatydy w jej przedłużonym cyklu. W tym

wzmocnionym cyklu somatyda wytwarza nadmierne ilości hormonu wzrostu, powodując nienormalnie szybki wzrost komórek, który nazywamy rakiem".⁵

<https://cancer-cures-plus.com/persecuted-heroes/dr-gaston-naessens/>



Najmniejsze żywe organizmy na Ziemi: Somatydy⁶

Antiviral Effects of Mandarin Somatid Natural Gel on SARS-CoV-2 Infection in vitro

Przeciwwirusowe działanie naturalnego żelu Mandarin Somatid na infekcję SARS-CoV-2 in vitro

<https://www.dbpia.co.kr/pdf/pdfView.do?nodeId=NODE11023713>

<https://synapse.koreamed.org/articles/1148723>

ABSTRACT

W grudniu 2019 r. w Wuhan w Chinach zgłoszono ciężki ostry zespół oddechowy wywołany koronawirusem 2 (SARS-CoV-2) i nadal jego rozprzestrzenianie się po całym świecie. Chociaż opracowano kilka szczepionek, które są stosowane na całym świecie,

⁵ What are Somatids? <https://steemit.com/science/@sadcpr/what-are-somatids-cfa709daa0002>

⁶ <https://www.youtube.com/watch?v=Py-hutc5ZNM&t=5s>

nadal potrzebne są leki przeciwwirusowe dla osób, które nie zostały zaszczepione lub które zostały zaszczepione, ale są zakażone z powodu niewystarczającej odpowiedzi immunologicznej. Od dawna badano naturalne substancje pochodzenia roślinnego w celu opracowania leków na choroby zakaźne, a zgromadzone dowody potwierdzają możliwość, że mogą one być skuteczne w zmniejszaniu ryzyka zakażenia SARS-CoV-2. W niniejszym badaniu określono, czy naturalne żele somatydowe (SNG) przygotowane z mandarynki, żeń-szenia lub czosnku hamują replikację SARS-CoV-2 in vitro. Aby ocenić wpływ SNG na replikację SARS-CoV-2 w hodowli komórkowej, przeprowadzono test hamowania efektu cytotatycznego (CPE), test immunofluorescencyjny (IFA) i ilościową reakcję łańcuchową polimerazy w czasie rzeczywistym (qRT-PCR). Spośród trzech SNG, SNG mandarynki miał najwyższy wpływ hamujący na CPE indukowane SARS-CoV-2, podczas gdy SNG czosnku nie wykazywał żadnej aktywności. Kiedy za pomocą IFA zidentyfikowano poziomy białka wirusa, leczenie SNG mandarynki hamowało ekspresję białka N w sposób zależny od dawki. Ponadto liczba kopii wirusowego RNA i miana zakaźnego wirusa SARS-CoV-2 również zostały znacząco zmniejszone przez mandarynkę SNG. **Nasze wyniki sugerują, że mandarynka SNG wywiera działanie przeciwwirusowe przeciwko SARS-CoV-2, co sugeruje możliwe wykorzystanie tych naturalnych materiałów jako środka zapobiegawczego lub terapeutycznego w przypadku COVID19.**

<https://journal-jbv.apub.kr/articles/xml/8KZm/>

© 2021 Journal of Bacteriology and Virology.

<https://pesquisa.bvsalud.org/global-literature-on-novel-coronavirus-2019-ncov/resource/pt/covidwho-2226001>

<https://synapse.koreamed.org/articles/1148723>

The Effects of Somatid on the Cytotoxicity of Cancer Cells and Human Papillomavirus Type 16 E6 and E7 Oncogenes

Wpływ somatidu na cytotoksyczność komórek nowotworowych i onkogenów wirusa brodawczaka ludzkiego typu 16 E6 i E7

Rak szyjki macicy jest jedną z głównych przyczyn zgonów kobiet z powodu nowotworów na całym świecie, powodując około 500 000 zgonów rocznie. Dobrze znany jest silny związek między niektórymi wirusami brodawczaka ludzkiego (HPV typu 16 i 18) a rakiem szyjki macicy. **Ekstrakt z naturalnych produktów o nazwie Somatid** został wykorzystany do zbadania, czy środek ten ma zdolność hamowania onkogenów E6 i E7 wirusa HPV typu 16. Somatid ten hamował proliferację linii komórkowych ludzkiego raka szyjki macicy (C-33A, SiHa, CaSki) i keratynocytów HaCaT w sposób zależny od dawki. Test wiązania in

in vitro i test ELISA wykazały, że Somatid hamuje wiązanie in vitro E6 i E6AP, które są niezbędne do wiązania i degradacji supresora nowotworu p53. Ponadto Somatid hamował wiązanie in vitro E7 i Rb, które są niezbędnym supresorem nowotworu w kontroli cyklu komórkowego. Poziomy mRNA dla E6 i E7 również zostały obniżone przez Somatid. Nasze dane sugerują, że Somatid hamuje onkogenność E6 i E7 typu HPV 16, a zatem może być stosowany jako domniemany środek przeciw HPV w leczeniu raka szyjki macicy wywołanego przez HPV.

Słowa kluczowe: Test wiązania in vitro, Test immunoenzymatyczny (ELISA), Onkogen E6.

<http://www.yakhak.org/journal/view.html?spage=340&volume=44&number=4#body01>

<https://oak.kribb.re.kr/handle/201005/5129?mode=full>

Method for extracting mineral somatid and method for preparing multifunctional advanced materials using same

Sposób ekstrakcji somatydu mineralnego i sposób wytwarzania wielofunkcyjnych zaawansowanych materiałów z jego wykorzystaniem

<https://patents.google.com/patent/EP3009415A1/en>

Abstract

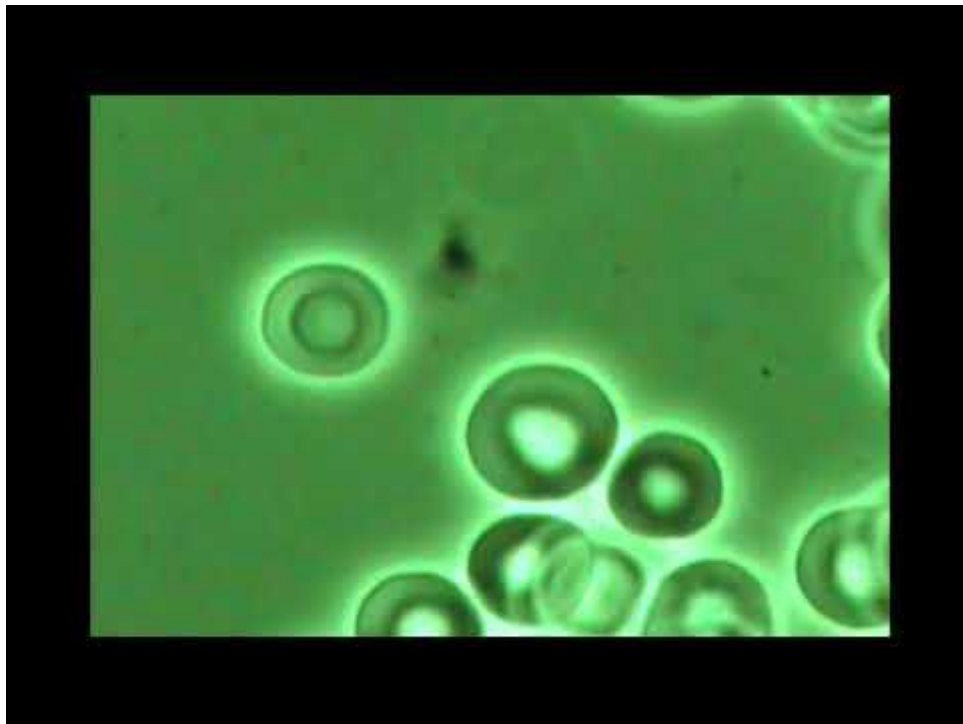
Metoda wytwarzania leczniczego i wielofunkcyjnego żelu naturalnego z wykorzystaniem żywych ciał energii kwantowej somatydów (QELB). Materiał kompozytowy zawierający somatydę mineralną wytwarza się przez oddzielenie somatydy mineralnej od minerału, hodowanie oddzielonej somatydy mineralnej i połączenie hodowanej somatydy mineralnej z proszkiem. Materiał kompozytowy jest nieszkodliwy, nie ma biologicznych skutków ubocznych, ma wiele funkcji, w tym tłumienie raka, wzmacnianie odporności, rekonstrukcję skóry, samonagrzewanie, działanie na zimno, dezodoryzację LZO oraz ekranowanie i pochłanianie szkodliwego promieniowania elektromagnetycznego, a także służy do zwiększenia smaku i korzystnych składników poprzez promowanie fermentacji i dojrzewania.

<https://patents.google.com/patent/EP3009415A1/en>

Somatide is the life energy of immortality in the blood of the human body.

Somatyd to energia życiowa nieśmiertelności we krwi ludzkiego ciała.

<https://www.youtube.com/watch?v=1GndWE2gDIQ>



16 maj 2020



[watermemory21](#)

Zdaniem autorki tego artykułu za pomocą niniejszego VIDEO można kodować wodę w identyczny sposób, jak w Nowej Homeopatii. Zasady podano w czasie Warsztatów: „Odporność organizmu. Wielowymiarowe aspekty i powiązania”

Somatids in moringa powder

Somatydy w proszku moringa

https://www.youtube.com/watch?v=8yR1g-XH-MU&list=PLZZb8Ttv6BJOF9tgWVIZxCGhv_4KqTQw4&index=1&t=0s

<https://www.youtube.com/watch?v=8yR1g-XH-MU>

26 mar 2015



[watermemory21](#)



Somatydy po 6dniowej hodowli(?) z Moringą 1 gram w nanoklasterowej namagnesowanej wodzie wibracyjnej 250ml. Gaston Naessens powiedział, że Somatyda miała pleomorficzny (zmiana formy) cykl życiowy, który składa się z szesnastu etapów. Ale autor tego wideo przypuszcza, że Somatydy nie zmieniają swojej formy, **jest to źródło energii, które ma +- ładunki elektryczne, a nie życie organiczne.** Lubią wodę zawierającą jony ujemne i energię elektromagnetyczną. Poruszają się oddzielnie, gdy są aktywne w swoim ulubionym środowisku, ale gdy środowisko się pogarsza, przylegają do siebie siłą kulomba. Dwa i trzy, więcej dużych rozmiarów i różne rozmiary i różne rozmiary pojawiają się w różnych kształtach. Po raz kolejny środowisko staje się lepsze, poruszają się osobno.

Zebrała i opracowała:

Kraków, 10.11.2023 r., Dorota Kamińska